

# 健診予約システム 操作マニュアル (東証健保会館 2 階検診場)

お使いの端末、システム更新等により画面イメージが異なる場合がございます。



24 時間予約・キャンセル可能

前日まで予約・キャンセル可能

受診日前にリマインドメール送信

《問い合わせ先》

東京証券業健康保険組合  
保健事業部 健康管理課

TEL : 03-3666-1706  
(平日9 : 00 ~ 17 : 00)

1.	健診予約システムへのアクセス. . . . .	3
2.	新規登録（仮登録）. . . . .	3
3.	メールアドレスとパスワードの設定. . . . .	4
4.	新規登録（本登録）画面へのアクセス. . . . .	5
5.	メールアドレスとパスワードの入力. . . . .	5
6.	申込者情報登録（本登録）. . . . .	6
7.	新規登録（本登録）完了. . . . .	7

登録済の方は「8. 健診予約システムへのログイン」からお進みください



8.	健診予約システムへのログイン. . . . .	8
9.	新規予約. . . . .	9
10.	健診コース確認. . . . .	10
11.	受診日時を選択. . . . .	11
12.	予約内容の登録. . . . .	12
13.	予約確定. . . . .	13
14.	予約確認方法. . . . .	14~15
15.	予約変更方法. . . . .	16~19
16.	予約キャンセル方法. . . . .	20~21
17.	申込者情報の変更方法. . . . .	22~23
18.	パスワードの変更方法. . . . .	24~25
19.	メールアドレスの変更方法. . . . .	26~27
20.	よくあるお問い合わせ. . . . .	28

## 1. 健診予約システムへのアクセス

下記のいずれかの方法により健診予約システムへアクセスしてください。

URL : <https://kenshin.dynax.co.jp/reservations/shoken/login>

QRコード :



または当組合ホームページのトップ画面下部のバナー



《重要》

「健康保険の資格情報が確認できるもの」、「健康診査のご案内」

用紙（同封）をお手元にご用意した上で予約してください。

新規登録（本登録）時に**被保険者等記号・番号の入力**、新規予約時に「健康診査のご案内」用紙に記載の**健診コード（数字6桁）の入力**が必要となります。

## 2. 新規登録（仮登録） ※初めての方は新規登録が必要です。

① 「登録したことがない方はこちらで新規登録」をクリックしてください。



東京証券業健康保険組合

TEL 03-3666-1706

新規予約

✉ メールアドレス

🔒 パスワード

✉ メールアドレスを変更したい方はこちら

🔒 パスワードをお忘れの方はこちら

➡ ログイン

① ⚠️ 登録したことがない方はこちらで新規登録

### 3. メールアドレスとパスワードの設定

①メールアドレスを入力してください。

入力されたメールアドレス宛に本登録手続きのメールが自動送信されます。  
メール受信を制限する設定をしている方は、以下のドメインを受信できるように設定変更をお願いします。

@dynax.jp

《重要》

**メールアドレスは必ず受診者1人につき1つ必要です。同じメールアドレスでは登録できません。家族健診をご予約の際は被扶養者様（家族）がご自身のメールアドレスで登録してください。**

②予約システム用のパスワードを設定してください。

パスワードに使用できる文字は8文字以上の半角英数字記号です。  
(パスワード記入欄)

--	--	--	--	--	--	--	--	--	--	--	--	--

③「新規登録」をクリックしてください。

登録したメールアドレス宛に本登録手続きのご案内のメールが自動送信されます。URLの有効期限内（24時間以内）に本登録を完了させてください。

東京証券業健康保険組合  
TEL 03-3666-1706

東京証券業健康保険組合

① メールアドレス  
確認（再入力）

② パスワード  
確認（再入力）

③ → 新規登録

## 4. 新規登録（本登録）画面へのアクセス

### ①案内メール中の本登録用URLから、本登録画面に移動してください。

【東京証券業健康保険組合】新規登録受付（仮登録）完了のお知らせ

差出人： "健診予約システム" <kenshin\_info@dynax.jp> 日時

東京証券業健康保険組合からのお知らせ

健診予約システムの新規登録の受付（仮登録）が完了いたしました。

※本登録は完了しておりません。

引き続き、下記のURLにアクセスし新規登録（本登録）の完了手続きを行ってください。

下記URLの有効期限は | までです。

有効期限が切れた場合は、お手数ですが再度新規登録手続きを行ってください。



① 本登録用URL：  
<https://kenshin.dynax.co.jp/reservations/shoken/users/complete/E4E3CFC9-BBB4-462F-8863-4728619DBA22>

※こちらのメールが届かない場合、以下の理由が考えられます。

1. ドメイン拒否、個別メールアドレスの拒否
2. 迷惑メールフォルダへの振り分け
3. ご自身のメールBOXが一杯の場合
4. ご入力いただいたアドレスの文字に誤りがある場合

ご登録内容及び@dynax.jpから受信できるように設定されているかご確認をお願いします。  
それでも受信が出来ない場合、別のメールアドレスからの操作をお試しください。

## 5. メールアドレスとパスワードの入力

### ①仮登録の際に登録したメールアドレスとパスワードでログインしてください。

### ②下矢印のマークをクリックして本登録画面へ進んでください。

東京証券業健康保険組合 TEL 03-3666-1706

メールアドレス、パスワードを入力して  で次へ進んでください。

①

②

## 6. 申込者情報登録（本登録） ※健康保険の資格情報が確認できるものをご準備ください。

- ①保険証等に記載されている氏名（全角）、②申込者種別（被保険者・被扶養者）、③記号・番号（枝番は任意）（※枝番の記載がない場合は未入力）、④フリガナ（全角）、⑤性別、⑥生年月日を正確に入力してください。

⑦連絡が取れる連絡先を入力してください。

⑧メールアドレスは仮登録で入力した情報が自動表示されます。

⑨「個人情報の取扱いについて」をご確認いただき、をつけてください

⑩入力した内容に間違いがなければ、「新規登録」をクリックしてください。  
メールアドレス宛に本登録完了のメールが自動送信されます。

⇒引き続き健診日時予約に進む場合は、9ページをご覧ください。

The image shows a registration form for health insurance with several callouts and annotations:

- Callout 1 (Red box):** Points to the registration number and branch number: 記号 1000 番号 1 (枝番) 00.
- Callout 2 (Red box):** Points to the name and date of birth: 氏名 健保 太郎 生年月日 昭和57年 5月 20日 性別 男.
- Callout 3 (Red box):** Points to the registration number and branch number: 記号 1000 番号 1 (枝番) 00.
- Callout 4 (Red box):** Points to the name and date of birth: 氏名 健保 太郎 生年月日 昭和57年 5月 20日 性別 男.
- Callout 5 (Red box):** Points to the registration number and branch number: 記号 1000 番号 1 (枝番) 00.
- Callout 6 (Red box):** Points to the date of birth: 生年月日 2019/01/01.
- Callout 7 (Red box):** Points to the phone number: 電話番号 0388889999.
- Callout 8 (Red box):** Points to the auto-fill email address field: 自動表示.
- Callout 9 (Red box):** Points to the checkbox for the privacy policy:  個人情報の取扱いについて.pdf.
- Callout 10 (Red box):** Points to the "新規登録" (New Registration) button.

A yellow speech bubble says: 間違いのないようご注意ください。

## 7. 新規登録（本登録）完了

---

- ①登録したメールアドレス宛に「新規登録（本登録）完了のお知らせ」のメールが自動送信されます。お知らせメール内のURLからログインが可能です。

【東京証券業健康保険組合】新規登録（本登録）完了のお知らせ

□ 差出人： "健診予約システム" <[kenshin\\_info@dynax.jp](mailto:kenshin_info@dynax.jp)>

宛先：

CC：

日時：

東京証券業健康保険組合からのお知らせ

健診予約システムの新規登録（本登録）が完了いたしました。

①

予約サイトログイン用URL：

<https://kenshin.dynax.co.jp/reservations/shoken/login>

※このメールは送信専用のメールアドレスから配信されております。  
ご返信いただいてもお答えできませんのでご了承ください。

東京証券業健康保険組合 健康管理課

## 8. 健診予約システムへのログイン

下記のいずれかの方法により健診予約システムへアクセスしてください。

URL : <https://kenshin.dynax.co.jp/reservations/shoken/login>



または当組合ホームページのトップ画面下部のバナー

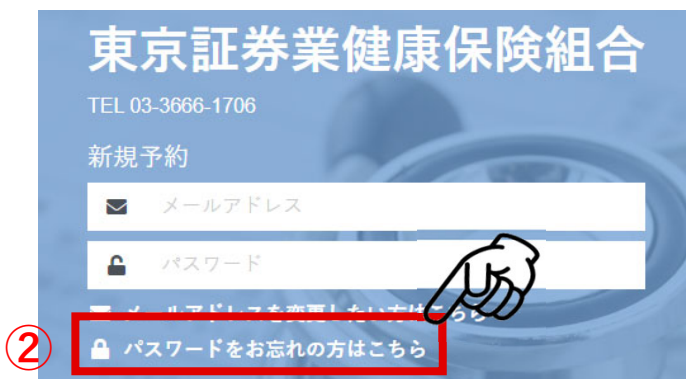


- ①登録したメールアドレス、パスワード（8文字以上の半角英数字記号）を入力し、ログインをクリックしてください。



(パスワードを忘れた場合)

- ②「パスワードをお忘れの方はこちら」をクリックして、再度パスワード設定をお願いします。



(※メールアドレスを忘れた場合)

健康管理課（03-3666-1706）までご連絡ください。

## 9. 新規予約 ※健診封筒内の「健康診査のご案内」用紙をご準備ください。

(本登録が完了後、ログイン後は下記の画面が表示されます。)

- ① 健診年度が初期設定されております。
- ② 「健康診査のご案内」用紙に記載されております**健診コード（数字6桁）**を入力してください。誤った番号を入力すると予約画面へ進むことができません。
- ③ 「予約に進む」をクリックしてください。

### 申込者情報確認

健保	氏名	申込者種別
東京証券業健康保険組合	健保 太郎	被保険者(本人)
記号-番号(校番)	氏名カナ	性別
1830 000 (任意)	ケンボ タロウ	男性
生年月日	電話番号	メールアドレス
1983/09/10	0300000000	

①


上記に変更がない場合、② 健診コードを入力の上、✓ 予約に進む


②

「健康診査のご案内」用紙に記載されている6桁の数字です。  
(年度毎に変更されます。)

年度 必須	健診コード 必須
20XX	(例) 123456

③

 申込者情報を変更

 予約に進む

## 10. 健診コース確認

- ①正しい**健診コード（数字6桁）**を入力すると健診内容が表示された画面まで自動で進みます。表示された健診内容（性別）に間違いがないかご確認ください。
- ②健診内容（性別）に間違いがなければ、**下矢印のマークをクリック**してください。

東京証券業健康保険組合 TEL 03-3666-1706

マイページ ヘルプ

ステップ

- 1. 受診者
- 2. 受診年度
- 3. 健診
- 4. コース
- 5. 受診日時
- 6. 確認

記号-番号(校番)  
1830 - 000

氏名  
健保 太郎

氏名カナ  
ケンボ タロウ

電話番号  
0300000000

続柄  
被保険者

性別  
男性

生年月日  
1983-09-10

メールアドレス  
[REDACTED]

受診年度

20XX 年度

東京証券業健康保険組合 TEL 03-3666-1706

マイページ

コース

①

受診するコースを選択して  で次へ進んでください。

B健診（男性） ￥0  
血液検査あり

②




ステップ

1. はじめに
2. 受診年度
3. 健診
4. コース
5. 受診日時
6. 受診者

## 1.1. 受診日時の選択

- ① 受診する健診コースの空き状況が表示されますので希望日をクリックしてください。なお、受診可能月については順次更新していきます。  
「○」…選択可能な時間枠の内1つでも○がある  
「△」…選択可能な時間枠がすべて△  
「×」…選択可能な時間枠が1つもない
- ② 日付を選択すると、選択日の受付時間ごとの空き状況が表示されますので、希望時間をクリックしてください。  
「○」…空き余裕あり  
「△」…空きわずか  
「表示なし」…空きなし
- ③ 受診日時を選択したら下矢印のマークをクリックしてください。

 受診日時

① 希望する受診日と時間帯を選択して  で次へ進んでください。

日時: 20XX/05/16(月) 09:20

受診日

20XX年 5月 < > 健保会館検診場

日	月	火	水	木	金	土
1	2	3	4	5	6	
8	9	10	11	12	13	14
15	16	17	18	19	20	21
22	23	24	25	26	27	28

①

② 時間帯

09:20 ○
09:30 ○
09:45 ○
10:00 ○
10:15 ○
○
○
○
○
11:00 ○
11:15 ○
11:30 ○
11:45 ○

③

健診コース（性別）に対応した健診日、健診時間が自動表示されます。

## 1 2. 予約内容の登録

- ① 予約内容をご確認のうえ、「予約内容を登録する」をクリックして予約を完了させてください。



受診日時

20XX/05/16 (月)

(09:20)

🔄 ここからやり直す



最終確認

① 入力内容に問題なければ、予約内容を登録してください。

※ここまでの入力内容は上部にスクロール（スワイプ）して確認できます。

受診者情報

氏名	健保 太郎
メール	
生年月日	1983/09/10
性別	男性

①

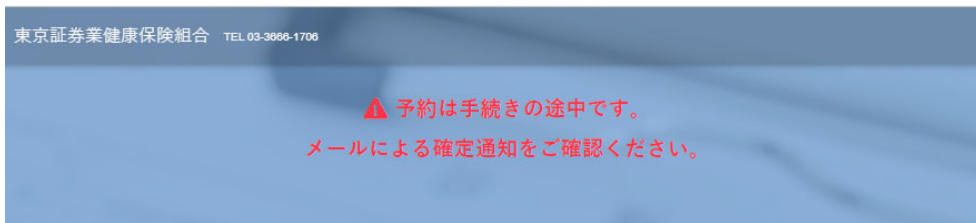
✖ 最初からやり直す

✔ 予約内容を登録する



## 1 3. 予約確定

- ①登録したメールアドレス宛に予約確定メールが自動送信されます。  
予約内容をご確認ください。  
通常時は5分以内、混雑時でも30分以内には予約確定メールが届きますので、届かない場合には、迷惑メールフォルダ内等のご確認をお願いいたします。  
それでも予約確定メールが確認できない場合には、健康管理課（03-3666-1706）までご連絡ください。



お申し込みを承りました。  
ありがとうございました。

予約確定通知はメールにて送信させていただきます。

予約が確定できていない場合もありますので、必ずメールをご確認ください。

30分経過してもメールが届かない場合はご連絡ください。

TOPへ戻る

【東京証券業健康保険組合】予約確定のお知らせ

✉ 差出人： "健診予約システム" <kenshin\_info@dynax.jp> 日時：

東京証券業健康保険組合からのお知らせ

健康診査のご予約が下記日程にて確定いたしました。

下記の日程にて予約が確定いたしました。

① ■ 予約情報 ---

受診者：健保 太郎

予約番号：20XXXXXXXXXXXX

受診内容：[コース]B健診（男性）

受診日時：健保会館検診場 20XX/05/16（月） 09:20～

メールが届きましたら予約確定となります。

健診予約日の2日前にリマインダーメールが自動送信されますのでご確認ください。

## 14. 予約確認方法

下記のいずれかの方法により健診予約システムへアクセスしてください。

URL : <https://kenshin.dynax.co.jp/reservations/shoken/login>

QRコード :



または当組合ホームページのトップ画面下部のバナー

健保会館検診場  
健診予約システム

①登録したメールアドレスとパスワードでログインしてください。

②画面右上の「マイページ」をクリックしてください。

## 14. 予約確認方法

### ③操作日以降の予約が表示されています。

東京証券業健康保険組合 TEL 03-3666-1706 健保 太郎

申込者 予約履歴

申込者情報変更 Click here

パスワード変更 Click here

20XX/XX/XX - 終了日

操作 予約確定 健保会館検診場 20XX/XX/XX  
20XXXXXXXXXXXX  
B健診 (男性)

新規予約登録 Click here

### ④詳細を確認したい場合は、「操作」 - 「詳細」をクリックしてください。

予約履歴

20XX/XX/XX - 終了日

操作 予約確定 健保会館検診場: 20XX/XX/XX

④ 詳細

キャンセル

予約詳細

予約			
予約状態	予約確定	予約番号	20XXXXXXXXXXXX
健診	B健診	予約日時	健保会館検診場 2022/05/16 (09:20)
コース	B健診 (男性)		
オプション			
申込者			
健保名	東京証券業健康保険組合	申込者種別	被保険者(本人)
記号-番号(枝番)	1830-000	性別	男性
氏名	健保 太郎	生年月日	1983/09/10
氏名カナ	ケンボ タロウ	メールアドレス	
電話番号	0300000000		
受診者			
記号-番号(枝番)	1830-000	続柄	被保険者
氏名	健保 太郎	性別	男性
氏名カナ	ケンボ タロウ	生年月日	1983/09/10
電話番号	0300000000	メールアドレス	

## 15. 予約変更

下記のいずれかの方法により健診予約システムへアクセスしてください。

URL : <https://kenshin.dynax.co.jp/reservations/shoken/login>

QRコード :



または当組合ホームページのトップ画面下部のバナー

健保会館検診場  
健診予約システム

①登録したメールアドレスとパスワードでログインしてください。

②画面右上の「マイページ」をクリックしてください。

# 15. 予約変更

## ③ 現在の予約状況が表示されています。

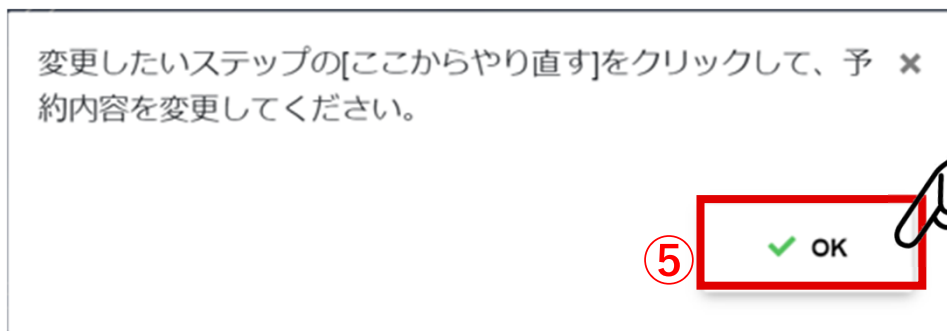


## ④ 「操作」 - 「予約変更」 - 「予約変更に進む」をクリックしてください。



## 15. 予約変更

- ⑤ 新規で予約を登録していただいた時と同様に、やり直したい箇所から変更することができます。



- ⑥ 「受診日時」の「ここからやり直す」ボタンをクリックします。



- ⑦ 「ここからやり直す」ボタンをクリックすると確認のメッセージがでますので、「OK」で次に進みます。



# 15. 予約変更

⑧新規の予約と同様に進み、「予約内容を変更する」をクリックします。

東京証券業健康保険組合 TEL.03-3606-1706

受診日時

希望する受診日と時間帯を選択して☑で次へ進んでください。

日時：2023/12/05(火) 10:30

受診日

2023年12月 健保会館検診場

日	月	火	水	木	金	土
26	27	28	29	30	1	2
3	4	5	6	7	8	9
10	11	12	13	14	15	16
17	18	19	20	21	22	23
24	25	26	27	28	29	30
31	1	2	3	4	5	6

時間帯

- 09:20
- 09:30
- 09:45
- 10:00
- 10:15
- 10:30**
- 10:45
- 11:00
- 11:15
- 11:30
- 11:45

ステップ

1. 受診者
2. 受診年度
3. 健診
4. コース
5. 受診日時
6. 確認

最終確認

入力内容に問題なければ、予約内容を登録してください。  
※ここまで入力内容は上部にスクロール(スワイプ)して確認できます。

受診者情報

氏名	健保 太郎
メール	kanri-ka@shoken-kenpo.or.
生年月日	1956/11/01
性別	男性

× 最初からやり直す

✓ 予約内容を変更する

⑨新規予約と同様、変更処理が確定したら変更確定メールが届きます

⚠ 予約変更は手続きの途中です。  
メールによる変更通知をご確認ください。

変更のお申し込みを承りました。  
ありがとうございました。

予約変更通知はメールにて送信させていただきます。

予約が変更できていない場合もありますので、  
必ずメールをご確認ください。

30分経過してもメールが届かない場合はご連絡ください。

## 16. 予約キャンセル方法

下記のいずれかの方法により健診予約システムへアクセスしてください。

URL : <https://kenshin.dynax.co.jp/reservations/shoken/login>



または当組合ホームページのトップ画面下部のバナー



①登録したメールアドレスとパスワードでログインしてください。



②画面右上の「マイページ」をクリックしてください。



## 16. 予約キャンセル方法

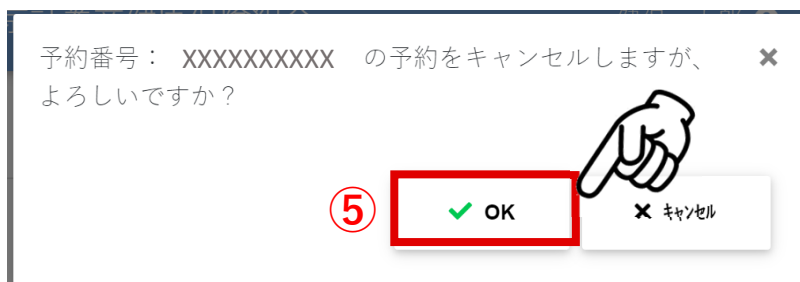
③ 「操作」 - 「キャンセル」を選択してください。



④ 「操作」 - 「詳細」をクリックし、予約詳細画面から「キャンセル」をクリックしても同じようにキャンセルができます。



⑤ 「予約番号：XXXXXXXXXXの予約をキャンセルしますが、よろしいですか？」とポップアップでメッセージが表示されますので「OK」を選択するとキャンセルされます。登録したメールアドレス宛にキャンセルメールが自動送信されますのでご確認ください。



新規予約する場合は、9ページの「新規予約」をご確認ください。

## 17. 申込者情報の変更方法

下記のいずれかの方法により健診予約システムへアクセスしてください。

URL : <https://kenshin.dynax.co.jp/reservations/shoken/login>

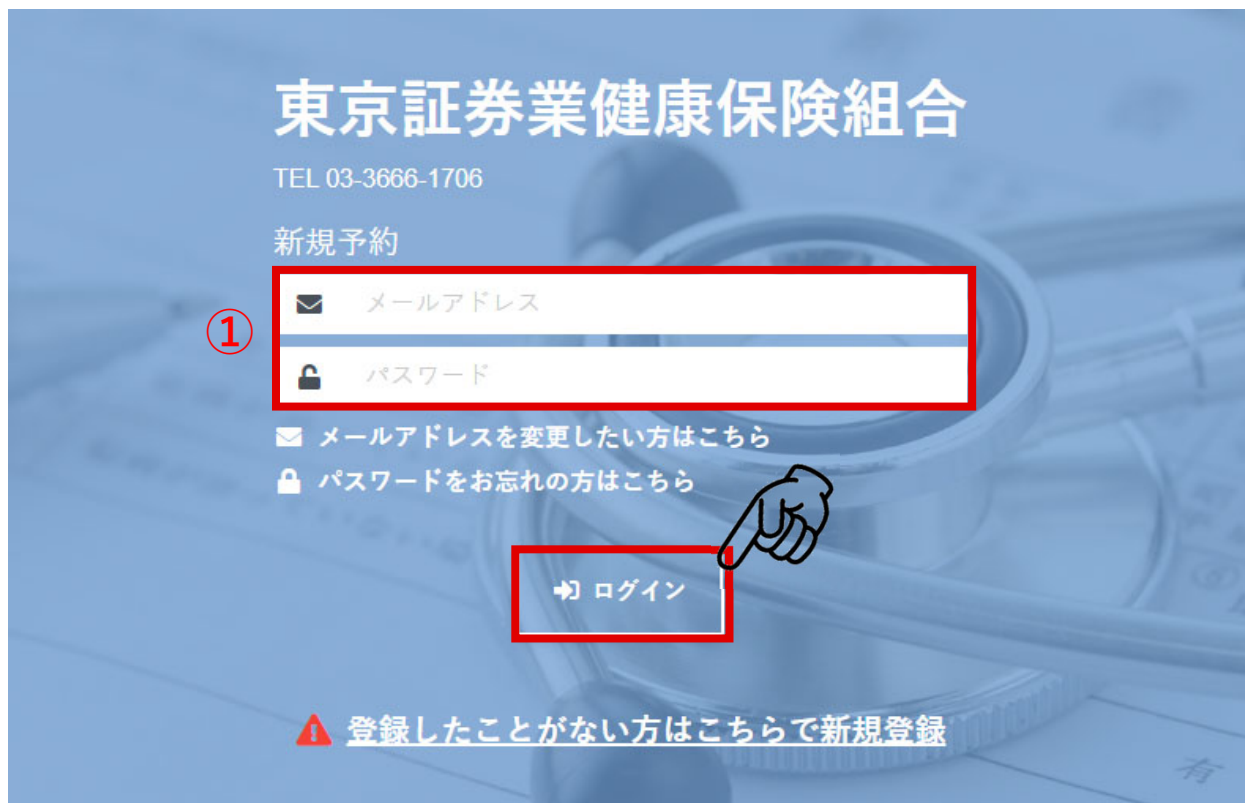
QRコード :



または当組合ホームページのトップ画面下部のバナー

健保会館検診場  
健診予約システム

①登録したメールアドレスとパスワードでログインしてください。



②画面最下部の「申込者情報を変更」をクリックしてください。

年度 必須  ▼ 健診コード 必須



## 17. 申込者情報の変更方法

③変更が必要な箇所を修正してください。

**修正可能箇所**

 申込者情報登録

健保 <small>必須</small>	氏名 <small>必須</small>	申込者種別 <small>必須</small>
東京証券業健康保険組合	健保 太郎	<input checked="" type="radio"/> 被保険者(本人) <input type="radio"/> 被扶養者(家族)
記号-番号(枝番) <small>必須</small>	氏名カナ <small>必須</small>	性別 <small>必須</small>
1830 000 (任意)	ケンポ タロウ	<input checked="" type="radio"/> 男性 <input type="radio"/> 女性
生年月日 <small>必須</small>	電話番号 <small>必須</small>	メールアドレス
1983/09/10	0300000000	

※「記号・番号・枝番」は修正できません。

修正が必要な場合は健康管理課（03-3666-1706）までご連絡ください。

「メールアドレス」を変更したい場合は【18. メールアドレスの変更方法】をご参照ください。

④画面最下部の「登録」をクリックしてください。



⑤「入力した内容で変更を行いますが、よろしいですか？」とポップアップでメッセージが表示されますので「OK」をクリックすると変更完了となります。



## 18. パスワードの変更方法

下記のいずれかの方法により健診予約システムへアクセスしてください。

URL : <https://kenshin.dynax.co.jp/reservations/shoken/login>

QRコード :



または当組合ホームページのトップ画面下部のバナー

健保会館検診場  
健診予約システム

①登録したメールアドレスとパスワードでログインしてください。

②画面右上の「マイページ」をクリックしてください。



### 申込者情報確認

健保	氏名	申込者種別
東京証券業健康保険組合	健保 太郎	被保険者(本人)
記号-番号(枝番)	氏名カナ	性別
1830 000 (任意)	ケンボ タロウ	男性
生年月日	電話番号	メールアドレス
1983/09/10	0300000000	[Redacted]

## 18. パスワードの変更方法

③ 「パスワード変更」をクリックしてください。



④ 変更するパスワード（8文字以上の半角英数字記号）を入力してください。



⑤ ページ下部の「登録」をクリックしてください。



⑥ 「入力した内容で変更を行いますが、よろしいですか？」とポップアップでメッセージが表示されますので「OK」をクリックすると変更完了となります。



## 19. メールアドレスの変更方法

下記のいずれかの方法により健診予約システムへアクセスしてください。

URL : <https://kenshin.dynax.co.jp/reservations/shoken/login>

QRコード :



または当組合ホームページのトップ画面下部のバナー

健保会館検診場  
健診予約システム

① 「メールアドレスを変更したい方はこちら」をクリックしてください。

② 登録済みのメールアドレスとパスワード、新しいメールアドレスを入力した後、「変更用メールを送信」をクリックしてください。  
新しいメールアドレス宛に変更用メールが自動送信されます。



## 20. よくあるお問い合わせ

### Q. 「健診コード」がわからない。

- A. 健診封筒内の【健康診査のご案内】用紙に記載されております健診コード（数字6桁）を入力して下さい。健診コードは年度ごとに変更されますので受診年度の【健康診査のご案内】用紙をご確認ください。健康保険証の記号番号、保険者番号（06131932）、東証健保診療所の診察券番号ではございませんので、これらを入力するとエラーメッセージが表示されます。用紙がお手元にはない場合は健診予約専用番号（03-3666-1706）までご連絡ください。

### Q. 予約したい月が表示されない。

- A. 受診可能月については順次更新してまいります。
- |             |   |           |
|-------------|---|-----------|
| 7月～8月分予約枠   | ⇒ | 5月中旬（予定）  |
| 9月～10月分予約枠  | ⇒ | 6月中旬（予定）  |
| 11月～12月分予約枠 | ⇒ | 7月上旬（予定）  |
| 1月分予約枠      | ⇒ | 10月上旬（予定） |
| 2月～3月分予約枠   | ⇒ | 12月上旬（予定） |

### Q. パスワードを忘れてしまった。

- A. 健診予約システムログイン画面の「パスワードを忘れた方はこちら」をクリックしてパスワードを再設定してください。  
パスワードに使用できる文字は8文字以上の半角英数字記号です。